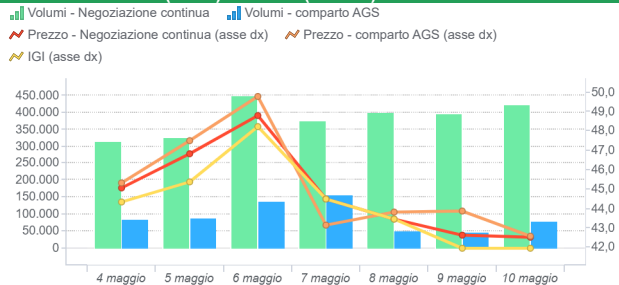


### Mercato del giorno prima (MGP-GAS)

	Prezzo (€/MWh)	Prezzo var.	Prezzo minimo	Prezzo massimo	Volumi Tot. (MWh)	Volumi var	Volumi prod. giornalieri	Volumi prod. WE	Volumi prod. WD
<b>Negoziazione continua</b>	44,82	-0,8%	40,00	49,85	2.659.608	5,3%	1.801.560	858.048	0

	Prezzo (€/MWh)	Prezzo var	Prezzo minimo	Prezzo massimo	Volumi Tot. (MWh)	Volumi var	Acquisti SRG (MWh)	Vendite SRG (MWh)
<b>Comparto AGS</b>	45,15	-0,3%	42,59	49,78	626.472	-19,6%	626.472	0

### MGP- Volumi (MWh) e Prezzi (€/MWh) andamento settimanale

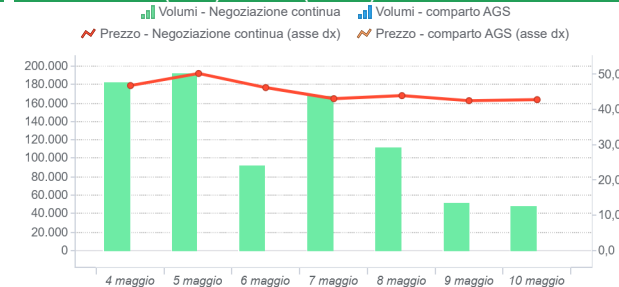


### Mercato infragiornaliero (MI-GAS)

	Prezzo (€/MWh)	Prezzo var.	Prezzo minimo	Prezzo massimo	Volumi Tot. (MWh)	Volumi var
<b>Negoziazione continua</b>	45,28	1,9%	42,00	51,05	845.664	18,5%

	Prezzo (€/MWh)	Prezzo var	Prezzo minimo	Prezzo massimo	Volumi Tot. (MWh)	Volumi Var	Acquisti SRG (MWh)	Vendite SRG (MWh)
<b>Comparto AGS</b>	-	-	-	-	-	-	-	-

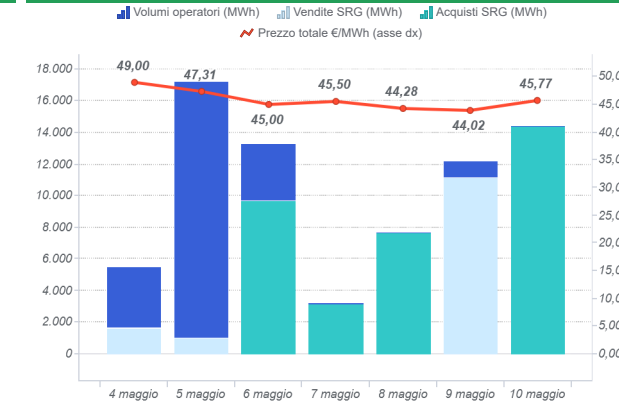
### MI - Volumi (MWh) e Prezzi (€/MWh) andamento settimanale



### Mercato del gas in stoccaggio (MGS-GAS)

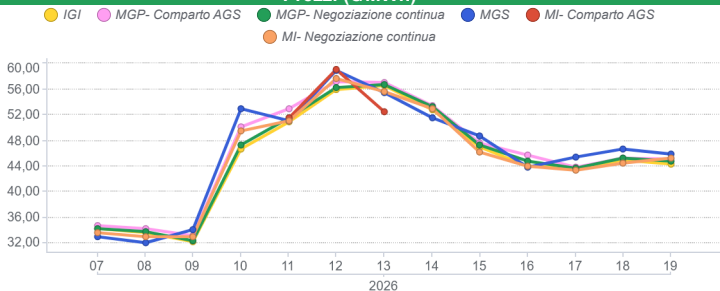
	Sett. 18	Sett. 19
<b>Prezzo €/MWh (1)</b>		
Stogit	46,74	45,84
Stogit Adriatica	-	-
<b>Totale</b>	<b>46,74</b>	<b>45,84</b>
<b>Volumi MWh</b>		
Stogit	75.740	73.038
Stogit Adriatica	0	0
<b>Totale</b>	<b>75.740</b>	<b>73.038</b>
<b>Attività SRG. MWh</b>		
<b>Acquisti</b>	<b>29.939</b>	<b>34.602</b>
Bilanciamento (2)	29.939	34.602
Altre finalità (3)	-	-
<b>Vendite</b>	<b>25.561</b>	<b>13.608</b>
Bilanciamento (2)	25.561	13.608
Altre finalità (3)	-	-

### MGS-GAS andamento settimanale

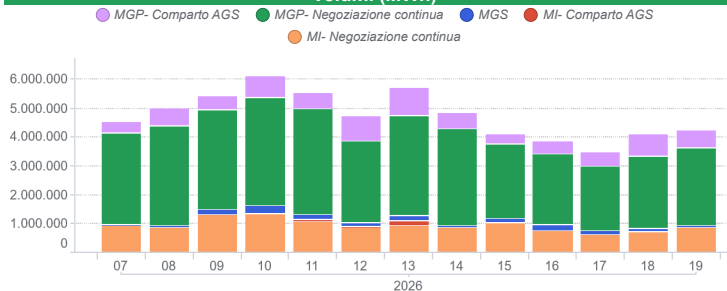


1) Il prezzo "Totale" è calcolato come media ponderata dei prezzi per i volumi complessivamente scambiati presso ciascun sistema di stoccaggio.  
 2) Per gestire in sicurezza eventuali scostamenti previsti tra immissioni e prelievi complessivi della rete ai sensi dell'art. 2.5 dell' Allegato A della delibera AEEGSI 312/2016/R/gas  
 3) Compravendite di gas in stoccaggio effettuate da Snam Rete Gas (SRG) diverse da "Bilanciamento"

### Prezzi (€/MWh)



### Volumi (MWh)



### Mercato a termine (MT-GAS)

Prodotto	Prezzo minimo (€/MWh)	Prezzo massimo (€/MWh)	Prezzo di controllo*	Prezzo di controllo var. (%)	Negoziazioni	Volumi (MWh/g)	OTC Registrazioni	OTC Volume	Volumi Tot	Variazione %	Posizioni aperte (MWh)*	Posizioni aperte (MWh/g)*
<b>BoM-2026-05</b>			44,20	-0,9%	0,00	0,00	0,00	0,00	0,00	0,00	0,00	0,00
<b>M-2026-06</b>			46,97	0,0%	0,00	0,00	0,00	0,00	0,00	0,00	0,00	0,00
<b>M-2026-07</b>			46,09	0,0%	0,00	0,00	0,00	0,00	0,00	0,00	0,00	0,00
<b>M-2026-08</b>			48,64	0,0%	0,00	0,00	0,00	0,00	0,00	0,00	0,00	0,00
<b>Q-2026-03</b>			46,25	0,0%	0,00	0,00	0,00	0,00	0,00	0,00	0,00	0,00
<b>Q-2026-04</b>			44,56	0,0%	0,00	0,00	0,00	0,00	0,00	0,00	0,00	0,00
<b>Q-2027-01</b>			45,47	0,0%	0,00	0,00	0,00	0,00	0,00	0,00	0,00	0,00
<b>Q-2027-02</b>			38,03	0,0%	0,00	0,00	0,00	0,00	0,00	0,00	0,00	0,00
<b>WS-2026/2027</b>			46,15	0,0%	0,00	0,00	0,00	0,00	0,00	0,00	0,00	0,00
<b>SS-2027</b>			37,47	0,0%	0,00	0,00	0,00	0,00	0,00	0,00	0,00	0,00
<b>CY-2027</b>			38,67	0,0%	0,00	0,00	0,00	0,00	0,00	0,00	0,00	0,00

\* Riferito all'ultima sessione di contrattazione della settimana